

EDITION 2011

## Chiffres clés

Key figures

La Riviera Côte d'Azur correspond au département des Alpes-Maritimes incluant la Principauté de Monaco.

Sa population résidente dépasse le million d'habitants, dont 12% sont de nationalité étrangère. L'Observatoire du tourisme de la Côte d'Azur produit des données sur l'économie du tourisme liée aux séjours et aux croisières, à l'exclusion des séjours effectués par les résidents azuréens ainsi que des visiteurs "excursionnistes" ne générant aucune nuitée.

*The French Riviera refers to the county of Alpes-Maritimes including the Principality of Monaco. Its resident population exceeds one million inhabitants, of whom 12% are foreigners. The French Riviera Tourism Observatory provides data on the economy of tourism, related to stays and cruises, which excludes local residents and excursionists not generating any night.*

# LA CÔTE D'AZUR ET LE TOURISME MONDIAL

---

## WORLD TOURISM & THE FRENCH RIVIERA

Est considérée comme touriste toute personne en déplacement hors de son environnement habituel pour une durée d'au moins une nuitée, et d'un an au plus, pour des motifs non liés à une activité rémunérée dans le lieu visité. Les visiteurs séjournant moins de 24h sont définis comme excursionnistes ou visiteurs à la journée.

# LE TOURISME INTERNATIONAL DANS LE MONDE

---

Plus de 935 millions de touristes internationaux dans le monde en 2010 (+6.7% sur 2009), dont 471 millions en Europe (+3%). Source UNWTO.

Il s'agit du total des séjours internationaux détaillés par pays (un touriste américain visitant l'Europe sera comptabilisé chaque fois qu'il entre dans un des Etats d'Europe). Les touristes effectuant plusieurs séjours dans l'année sont comptés comme autant de séjours. Les touristes séjournant à l'intérieur des frontières de leur pays ainsi que les visiteurs de la journée (excursionnistes) ne font pas l'objet d'une agrégation à l'échelle mondiale.

**LA CÔTE D'AZUR :**  
**1% DES TOURISTES INTERNATIONAUX DANS LE MONDE**  
**SHARE OF ALL INTERNATIONAL STAYS**

Cette part est calculée sur les touristes internationaux en incluant l'émission et en tenant compte des séjours multi-destinations au cours du même voyage.

# LE TOURISME INTERNATIONAL EN FRANCE

---

La France occupe le 1<sup>er</sup> rang mondial pour le nombre de touristes internationaux, avec 76.8 millions de séjours en 2010 (identique à 2009), devant les USA et la Chine, passée devant l'Espagne. Ces séjours représentent au total 515 millions de nuitées en France et durent en moyenne 6,7 nuits (mais 46 % des séjours en France durent entre 1 et 3 nuits).

Le solde du poste voyages de la balance des paiements française (différence entre les dépenses en France des visiteurs étrangers et les dépenses à l'étranger des Français) s'élève à 6,4 milliards d'euros en 2010 (-18% par rapport à 2009, mais -45% par rapport à 2007). Les étrangers dépensent 59 euros par nuit en France.

## LA CÔTE D'AZUR :

**6% DES SÉJOURS ÉTRANGERS EN FRANCE,**  
**7.5% DES NUITÉES HOTELIÈRES ÉTRANGÈRES EN FRANCE**  
**8 % DES RECETTES DU TOURISME INTERNATIONAL EN FRANCE**

# LE TOURISME INTERNE EN FRANCE

---

En 2010, les Français ont réalisé 176 millions de voyages en France pour 940 millions de nuitées (5.3 nuits en moyenne). Pour les voyages à motif personnel (non professionnel), la région PACA occupe le 3<sup>ème</sup> rang, derrière l'Île de France et Rhône-Alpes, avec 16.2 millions de voyages. Les Français dépensent 41 euros par nuit en France.

## LA CÔTE D'AZUR :

**4.5% DES NUITÉES FRANÇAISES ET ÉTRANGÈRES EN FRANCE**

# OFFRE TRANSPORT

---

## ACCESS TRANSPORTATION

### AÉROPORTS / AIRPORTS

---

#### Aéroport Nice Côte d'Azur

- 1<sup>er</sup> après Paris avec 9 603 014 passagers en 2010 (-2.3%), pour une capacité d'accueil maximale de 13 millions
- 105 destinations desservies en été par 58 compagnies aériennes et vers 35 pays
- 1 274 fréquences-vols hebdomadaires
- 3<sup>ème</sup> aéroport européen pour l'aviation d'affaires après Le Bourget et Genève : 73 740 passagers en 2010 (+15.3%)

#### Aéroport Cannes-Mandelieu

- 3<sup>ème</sup> aéroport français d'aviation d'affaires avec au total 70 735 passagers en 2010 (-1.2%), dont 10 950 en aviation d'affaires (+3.1%).

### PORTS ET CROISIÈRES / HARBOURS AND CRUISES

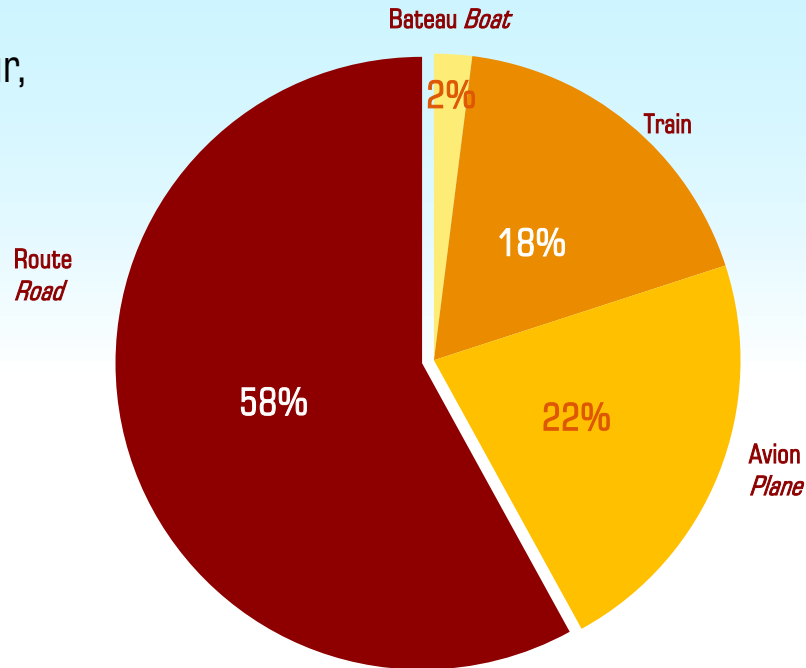
---

36 ports de plaisance offrant 18 271 postes à quai / **pleasure ports and boat sites**. 729 escales et 994 055 passagers accueillis en 2010 (+ 1.4 % sur 2009) sur les 6 ports de croisière (Villefranche, Monaco, Cannes, Nice, Antibes et Golfe Juan). 92% des passagers sont en escale seulement. **Passengers on cruises in the 6 ports.**

# MODES DE TRANSPORT UTILISÉS PAR LES TOURISTES

## TRANSPORTATION USED BY TOURISTS

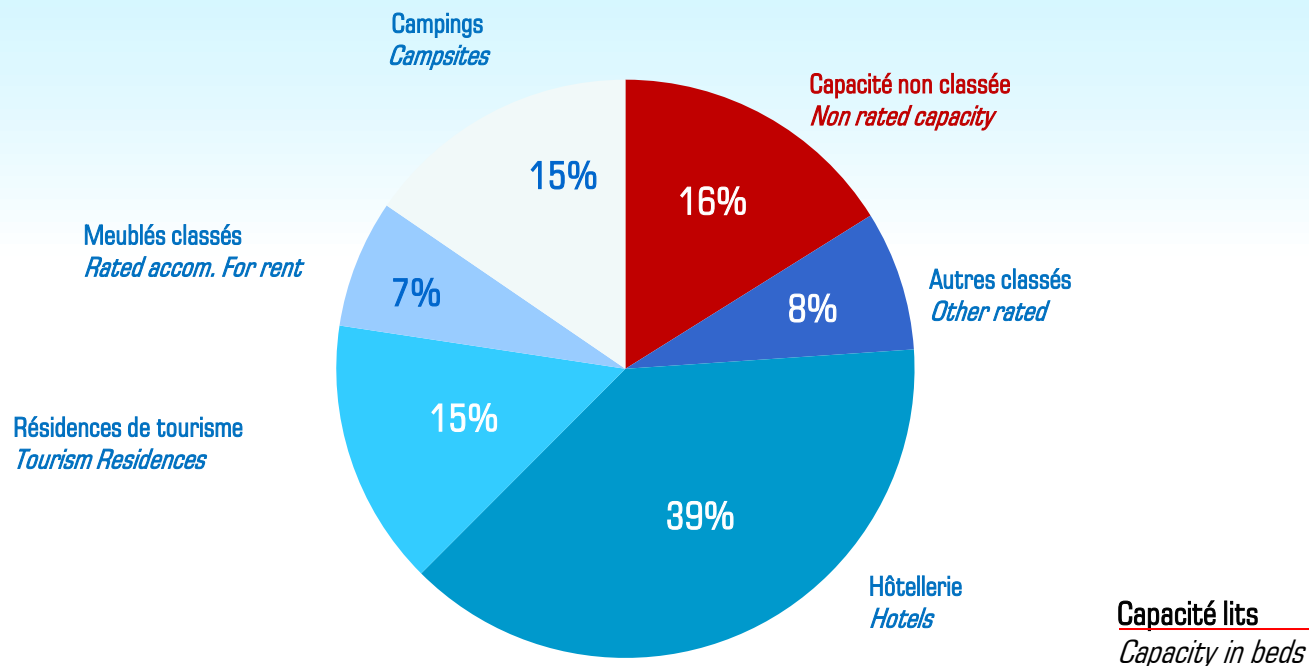
Transport d'accès jusqu'à la Côte d'Azur,  
hors visiteurs à la journée.



L'avion est utilisé par 12 % des Français, mais 35 % des Etrangers. Le mode "Route" inclut les groupes autocars ainsi que les véhicules de location.

# OFFRE HÉBERGEMENT ACCOMMODATION

152 000 LITS EN HÉBERGEMENTS COMMERCIAUX  
BEDS IN COMMERCIAL ACCOMMODATION



84 % DE LA CAPACITÉ D'ACCUEIL EST CLASSÉE  
84 % OF BEDS OFFICIALLY RATED

## CAPACITÉ D'ACCUEIL - Capacité à la vente au 1.1.2009

	Etablis.	Lits/Beds
Hôtellerie classée	658	58 482
Campings classés*	97	23 439
Résidences de tourisme	47	22 612
Meublés classés	2 803	10 858
Villages vacances classés	17	6 613
Centres jeunes	25	1 945
Gîtes ruraux	514	2 313
Maisons familiales de vacances	9	999
<b>Total capacité classée ou agréée</b>	<b>4 170</b>	<b>127 261</b>
Résid. hôtelières non classées	50	11 191
Hôtellerie non homologuée	138	3 926
Résidences hors normes	37	3 270
Centres de vacances privés**	25	2 425
Refuges et gîtes d'étape	66	1 674
Villages et centres non classés	6	1 017
Chambres d'hôtes	86	593
Campings non classés	7	339
<b>Total capacité commerciale</b>	<b>4 585</b>	<b>151 696</b>

\* incluant campings labellisés gîtes ; 1 emplacement est compté pour 3 lits

\*\* comités d'entreprises, caisses de retraite, administrations,...

Capacités lits (équivalents-personnes)/Capacity in beds.

Hors/except : meublés non classés, time-share, centres pour enfants, résidences d'étudiants, écoles de langues, bateaux et caravanes.

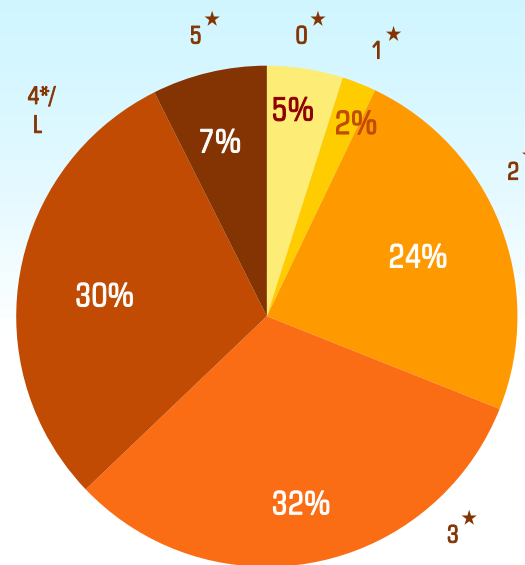
# OFFRE HÉBERGEMENT ACCOMMODATION

PLUS DU TIERS DE LA CAPACITÉ HÔTELIÈRE EN 4\* OU 5\*

OVER ONE THIRD OF ROOMS RATED 4\* OR 5\*

Au 1.1.2010

Catég.	Hôtels	Chambres	Lits
5*	16	2 178	4 473
4* & 4 L	84	8 656	17 331
3*	205	9 255	19 679
2*	256	6 956	14 862
1*	38	644	1 410
0*	50	1 450	3 965
<b>Total</b>	<b>649</b>	<b>29 139</b>	<b>61 720</b>



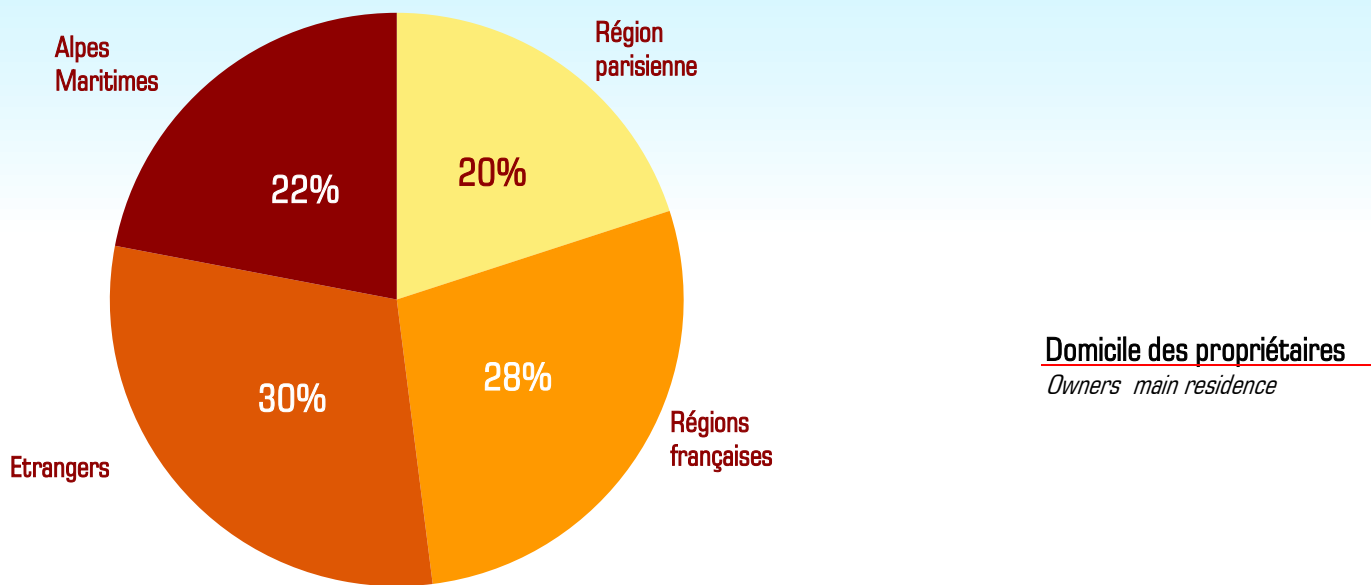
**% des chambres classées**  
% of rated rooms

Près d'une chambre 4-5\* sur 6 en France se situe sur la Côte d'Azur.  
1 Deluxe room in 6 in France.

# 160 000 RÉSIDENCES SECONDAIRES

## SECOND HOMES

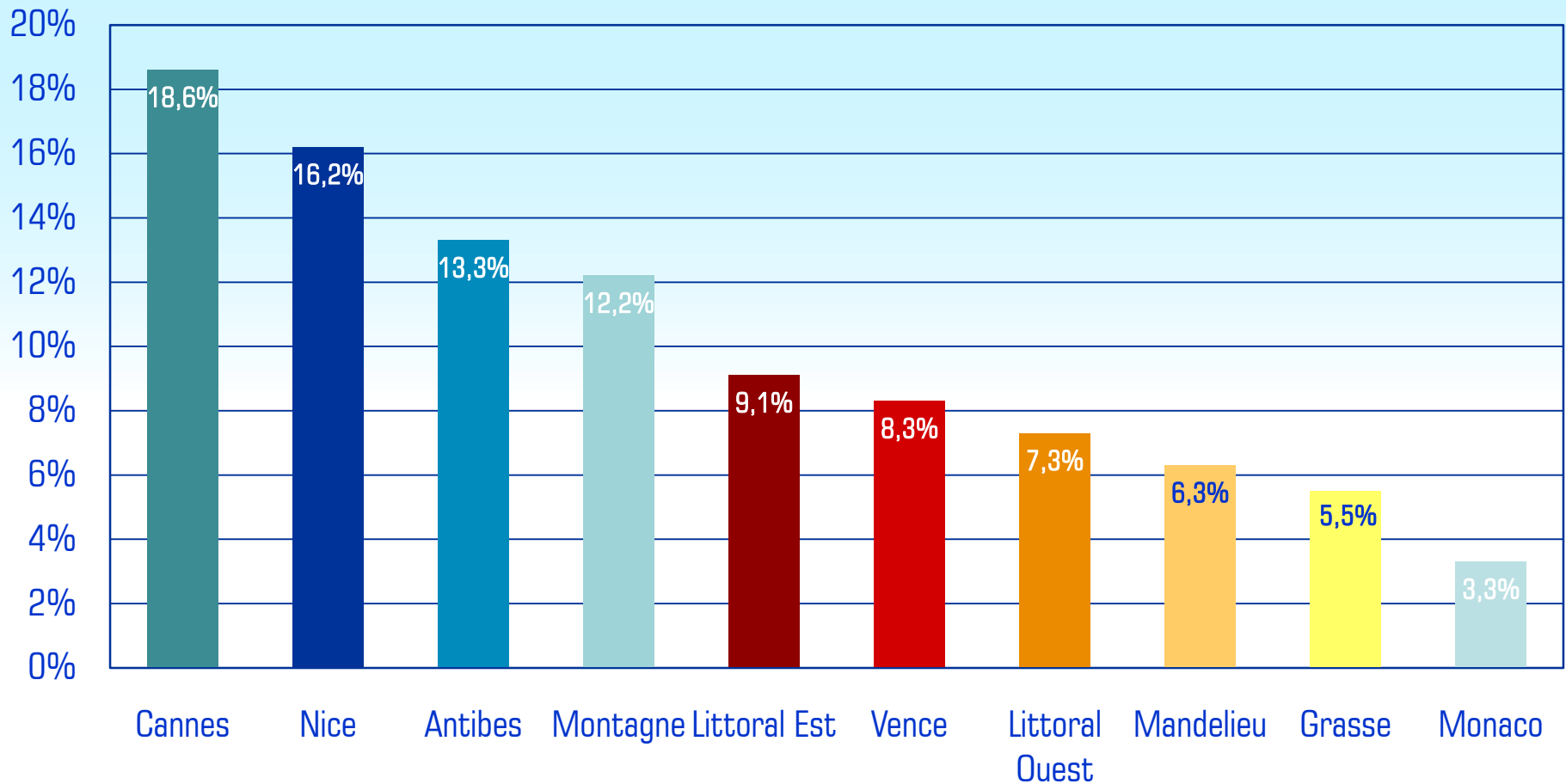
Les Alpes-Maritimes groupent 5.4 % des résidences secondaires recensées en France et 34 % de celles recensées dans la Région PACA. 5.4 % of all second homes in France and 34 % of PACA Region.



Environ 120 000 propriétaires non résidents des Alpes-Maritimes, dont près de 48 000 résidant à l'Etranger (51 % en Italie, 16 % dans les Iles Britanniques, 8% en Scandinavie et 6% en Belgique-Luxembourg).

# CAPACITE D'ACCUEIL PAR ESPACE

## GEOGRAPHICAL DISTRIBUTION OF BEDS



Capacité d'accueil totale (2009) en lits des hébergements commerciaux. La zone de Cannes-Mandelieu regroupe 25% du total des lits.

# OFFRE SPORTS D'HIVER 15 STATIONS, 700 KM DE PISTES

## WINTER SPORTS SKI RESORTS AND SLOPES

Stations Resorts 2010/11	classées classified (1)	régionales regional (2)	centres ski de fond cross-country (3)	TOTAL
Nombre stations	3	8	4	15
Pistes ski alpin	136	96	0	232
Pistes ski de fond	0	24	11	35
Km pistes ski alpin	345	136	0	481
Km pistes ski de fond (Slopes)	0	142	57	199
Remontées mécaniques (Ski-lifts)	61	35	0	96

(1) Isola 2000, Auron, Valberg

(2) Gréolières, La Colmiane, Roubion-les-Buisses, l'Audibergue, Val Pelens, Turini-Camp d'Argent, Peïra Cava (provisoirement fermée), Beuil-les-Launes

(3) Le Boréon, Castérino, St-Dalmas-le-Selvage, Estenc-Entraunes

**Capacité d'hébergement en stations : 8 805 lits dans 242 hébergements**

**Total beds in resorts**

Capacité lits hors time-share, centres privés, centres pour enfants et résidences secondaires.

**Capacité lits totale des 16 communes englobant les stations : 12 352 lits dans 485 hébergements.**

# OFFRE TOURISME D'AFFAIRES

## BUSINESS TOURISM

### PALAIS DES CONGRÈS ET DES EXPOSITIONS / CONVENTION CENTRES

	Nb de salles	Capacité Auditorium	Capacité salle principale	Surface totale d'exposition (m <sup>2</sup> )
ANTIBES PALAIS DES CONGRÈS *	12	500	500	2 000
CANNES PALAIS DES FESTIVALS	26	2 250	1 000	23 000
GRASSE PALAIS DES CONGRÈS	7	-	250	560
MANDELIEU CENTRE EXPO CONGRES	12	1 000	1 500	3 800
MENTON PALAIS DE L'EUROPE	7	-	1 000	1 700
MONACO GRIMALDI FORUM	25	1 850	2 000	10 000
NICE ACROPOLIS CONGRES ET EXPOS	22	2 500	1 750	24 000
VILLEFRANCHE CITADELLE	5	185	400	600

\* Fermé pour travaux

LES PALAIS DE NICE, CANNES ET MONACO DISPOSENT  
D'AUDITORIUMS DE PLUS DE 1800 SIÈGES

PLUS DE 30 LIEUX ÉVÉNEMENTIELS, DE RÉUNIONS  
ET D'EXPOSITIONS DE 70 À 6600 PERSONNES

145 HÔTELS DE SÉMINAIRES AVEC  
470 SALLES DE RÉUNIONS DE PLUS DE 50 M<sup>2</sup>

# AUTRES ÉQUIPEMENTS

---

## OTHER

- **5 212** restaurants (hors Monaco)
- **257** agences de voyages (hors Monaco)
- **58** offices de tourisme
- **20** golfs et **20** parcours dont 10 "18 trous"
- **17** casinos dont **5** à Monaco
- Plus de **130** musées et monuments ouverts au public
- **100** parcs et jardins ouverts au public
- **10** parcs de loisirs / **Leisure parks**
- **200** plages sous concession / **Private beaches**
- **14** centres de thalassothérapie / **Spas**
- **1** station thermale (Berthemont-les-Bains) / **Thermal spa**

## **5 MILLIONS D'ENTRÉES DANS LES CENTRES ATTRACTIFS**

### **ADMISSIONS IN TOURIST ATTRACTIONS**

---

Ce total des entrées comptabilisées dans les sites inclut 3,2 millions d'entrées (visiteurs et résidents) dans 102 musées, monuments et sites culturels ouverts au public en 2010, dont 3 119 877 entrées dans les 61 musées et monuments dépassant les 5 000 visiteurs (fréquentation idem 2009). **102 museums, monuments and sites opened to the public, with 61 counting more than 5 000 admissions each.**

### **SITES PRINCIPAUX ATTIRANT PLUSIEURS MILLIONS DE VISITEURS**

- Monaco : 7.5 millions de visiteurs (dont 654 895 ont visité le Musée Océanographique en 2010).
- Vieille ville, Promenade des Anglais et Vieux Port à Nice
- La Croisette à Cannes
- Cap et vieil Antibes

### **AUTRES SITES ATTIRANT PLUS D'UN MILLION DE VISITEURS**

- Village de Saint Paul, Village d'Eze, Cap Ferrat, Parc de loisirs Marineland (1 270 000 en 2010), Parfumeries de Grasse, Cimiez à Nice, Vieille ville Menton

### **AUTRES SITES ATTIRANT ENTRE 0.5 ET 1 MILLION DE VISITEURS**

- Verrerie de Biot (700 237), Village des Potiers de Vallauris, Citadelle de Villefranche-sur-Mer

## AUTRES SITES ATTIRANT PLUS DE 300 000 VISITEURS

---

•Parc floral Phoenix de Nice (406 927), Parc national du Mercantour, Village de Gourdon, Iles de Lérins, Village de Tourrettes-sur-Loup.

## AUTRES SITES DÉPASSANT 100 000 VISITEURS

---

### Sites

### Visiteurs 2010

(Touristes et Résidents)

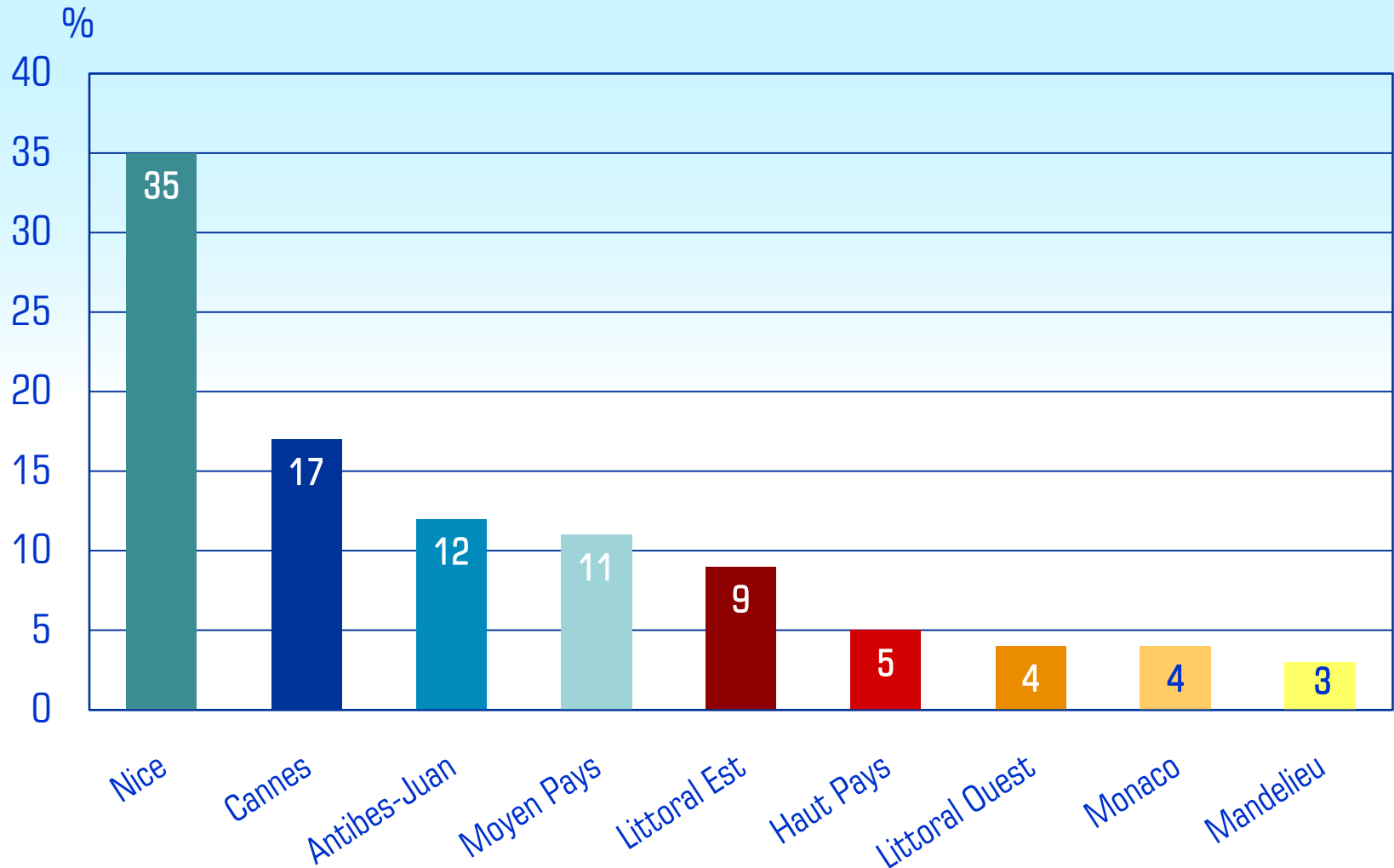
Eglise russe Nice	273 427
Fondation Maeght Saint-Paul	165 736
MAMAC Nice	162 951
Musée national Chagall Nice	150 976
Fondation Rothschild Saint-Jean	136 238
Matisse Nice	135 715
Picasso Antibes	132 968
Jardin exotique de Monaco	128 788
Jardin exotique Eze	124 629
Hippodrome Cagnes-sur-Mer	105 532 <small>(2009)</small>

**Les 10 principaux musées et monuments totalisent 62% du total des entrées**

62 % of all admissions in the 10 main museums and monuments

# PLUS DE 1 SÉJOUR SUR 3 À NICE

## OVER 1 OUT OF 3 STAYS IN NICE



# 600 000 TOURISTES DANS LE HAUT-PAYS

## VISITORS IN THE HINTERLAND

---

Hors Séjours des résidents azuréens / Residents not included

**EN HIVER** 2006/7, 286 000 séjours de touristes sur le périmètre à neige et 163 000 séjours de résidents 06 et Monaco, effectuant des séjours de 5,2 nuits en moyenne.

**EN JUILLET-AOÛT** 2009, dans le Haut-Pays (hors Préalpes d'Azur) : 200 000 séjours de touristes (dont 32 % d'étrangers), effectuant des séjours de 9.3 nuits en moyenne et dépensant 260 € par séjour/personne, et 104 000 séjours de résidents 06 et Monaco, effectuant des séjours de 11,1 nuits en moyenne.

**LA FREQUENTATION DU PERIMETRE A NEIGE** des Alpes-Maritimes (visiteurs et résidents, tous hébergements confondus) a atteint 2 565 384 nuitées en 2009/10 (+ 1,1 % sur l'hiver 2008/9).

## LE PARC NATIONAL DU MERCANTOUR

Le Parc accueille environ 500 000 visiteurs par an dont plus de 30 000 sur le site de la Vallée des Merveilles. En 2007, 338 000 visiteurs dénombrés du 1<sup>er</sup> juillet au 15 septembre. Les 2/3 sont des randonneurs. 35% des visiteurs étaient des excursionnistes, venus à la journée depuis leur domicile.

# HAUT-PAYS : PRINCIPAUX CENTRES ATTRACTIFS

## HINTERLAND MOST VISITED ATTRACTIONS

### PRINCIPAUX CENTRES ATTRACTIFS

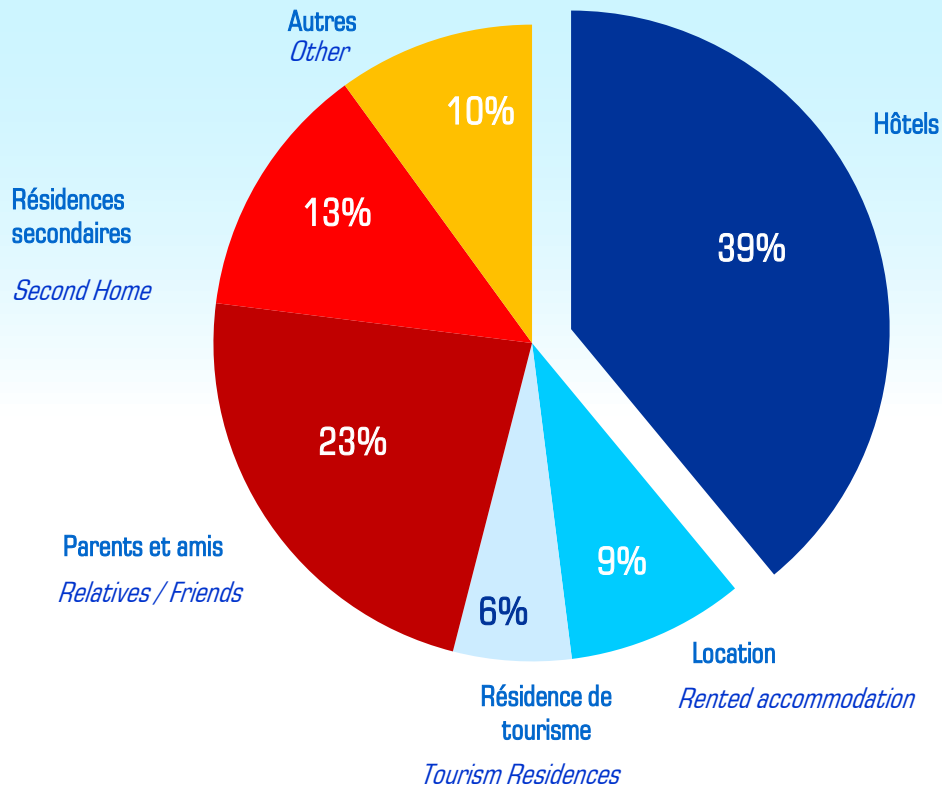
(hors sites naturels, villages et centres de loisirs)

Visiteurs 2010

Alpha le Temps du Loup	St-Martin-Vésubie	50 733
Musée des Merveilles	Tende	30 194
Réserve des Monts d'Azur-Haut Thorenc	Andon	18 000
Maison du Parc national du Mercantour	Tende	14 384
Eglise N.D. des Fontaines	La Brigue	10 630
Arboretum Marcel Kroenlein	Roure	7 925
Monastère de Saorge	Saorge	6 789

# 40% DES SÉJOURS EN HÔTEL

## % OF STAYS IN HOTELS



En nuitées, la part des hébergements s'inverse : Résidences secondaires et Parents et amis génèrent 52 % de la fréquentation, et l'hôtellerie seulement 14 %.

% des séjours  
% of stays

# 60% D'OCCUPATION SUR L'ANNEE

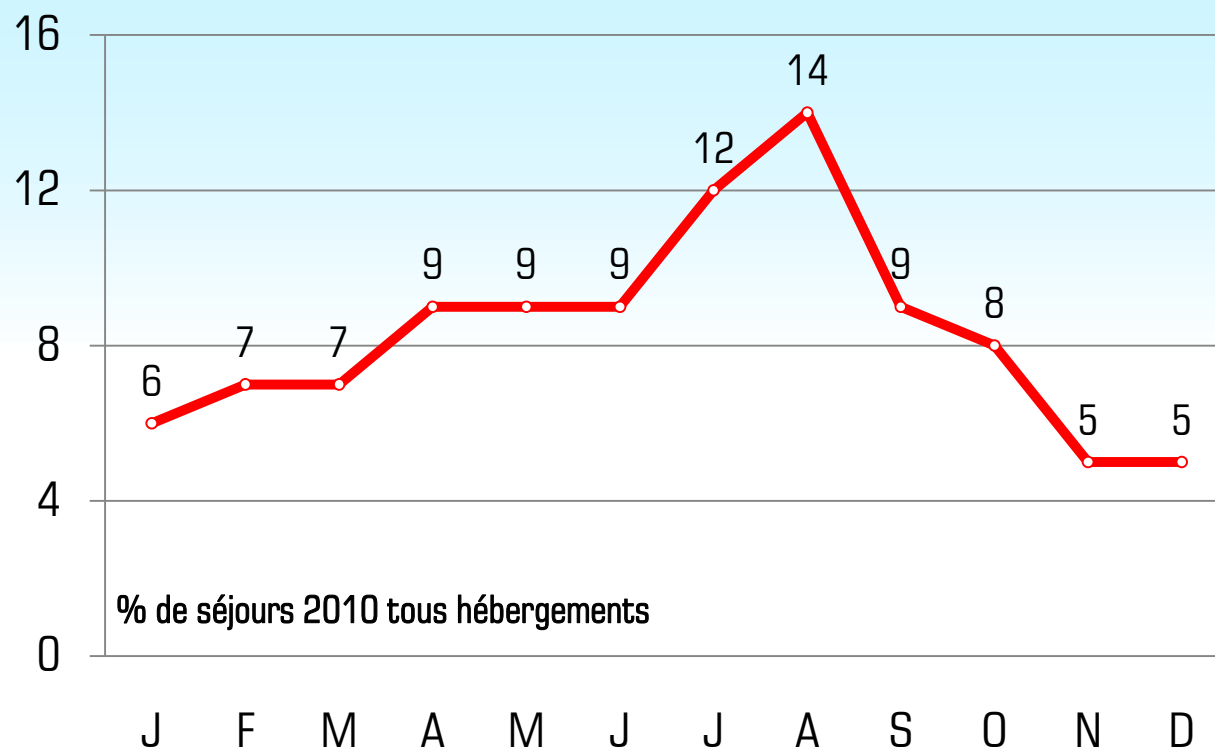
## OCCUPANCY RATES

2010	J	F	M	A	M	J	J	A	S	O	N	D	ANNÉE
Hôtels	37	40	44	54	66	71	78	84	72	55	38	34	57
Résid. T.	50	54	59	59	67	69	82	88	76	60	43	44	63

# MOINS DE 1 SÉJOUR SUR 2 EN ÉTÉ

## LESS THAN 1 OUT OF 2 STAYS DURING THE SUMMER

Juin à Septembre  
ne regroupent que  
44 % des arrivées



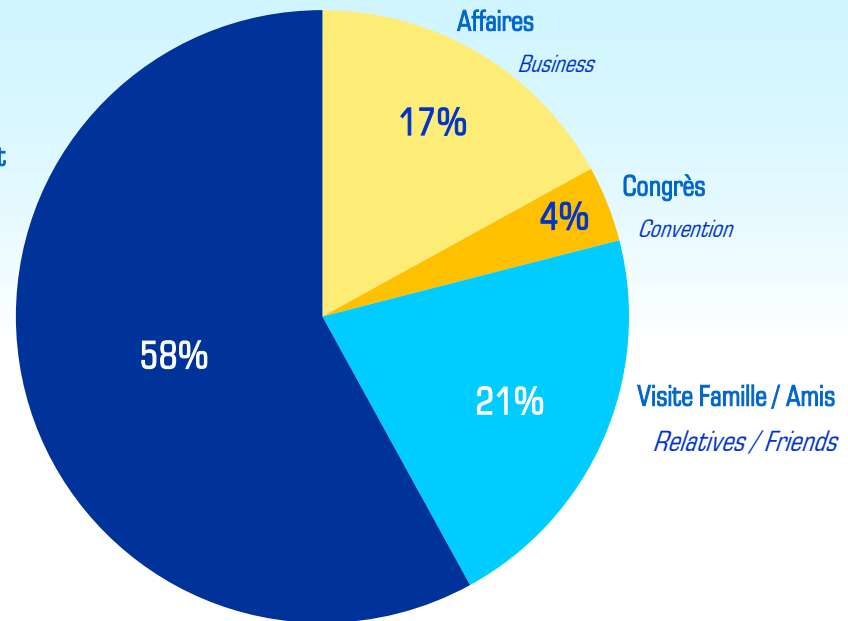
# 1 SÉJOUR SUR 5 POUR AFFAIRES

## 1 OUT OF 5 FOR BUSINESS

Les séjours pour affaires durent en moyenne 4.5 nuits, les séjours d'agrément 6.5 nuits.

Business visitors stay 4.5 nights on average, Leisure visitors stay 6.5 nights.

Tourisme Agrément et  
Autres  
*Leisure*



% des motifs de séjours  
% of purpose of stay

200 000 congressistes avion qui dépensent  
235 euros par jour (Moyenne 09-10)

Convention visitors by plane and expenses per day

# DÉPENSES DES TOURISTES : 4.5 MILLIARDS D'EUROS

---

## 4.5 BILLION EUROS IN TOURIST EXPENDITURES

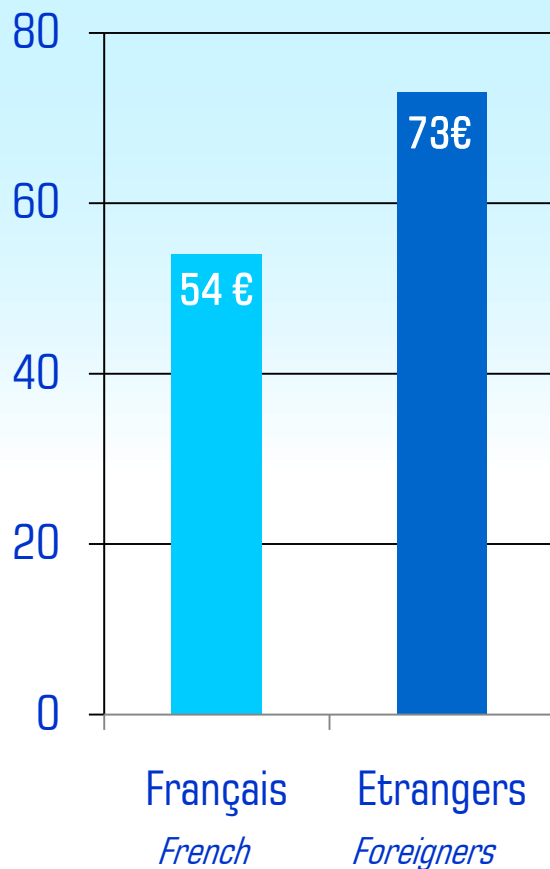
Dépenses 2010 liées aux séjours, hors transport d'acheminement, auxquelles il faut ajouter le produit des jeux dans les casinos : 422 millions d'euros en 2009/10 (dont 47.5% à Monaco). [Tourist expenditures for all stays, excluding transport to the region, to which must be added the casinos games product.](#)

### 69 € PAR JOUR POUR LES VISITEURS AVION

[Air visitor personal daily spending](#)

Dépense moyenne 2010 des visiteurs avion, hors excursionnistes, tous modes d'hébergements confondus, soit une dépense par séjour de 565 euros.

# PLUS DU QUART DE LA DEPENSE EST DU AUX VISITEURS AFFAIRES



## DEPENSE PAR JOUR (VISITEURS PAR AVION- MOYENNE 09/10)

Court séjour (1 à 3 nuits) .....	168 €
Long séjour (4 nuits et +).....	60 €
Hébergement marchand.....	105 €
Hébergement non marchand.....	44 €
Séjour affaires.....	123 €
Séjour loisirs.....	60 €
1 <sup>er</sup> séjour.....	72 €
Déjà venu.....	67 €

Plus de 60 % des dépenses sont effectuées par la clientèle étrangère

Share of foreign visitors expenditures

# RECETTES HÔTELLERIE

Hôtellerie homologuée 2009	Recette moy. chambre Average room real rate	Revenu par chambre (RevPar) Revenue per room
Hôtels 4*	226 €	122 €
Hôtels 3*	93 €	54 €
Hôtels 2*	65 €	35 €
Hôtels 0-1 *	48 €	29 €

Base recette effective, TTC, hors restauration.

## TAXE DE SÉJOUR

33 communes ont perçu la taxe de séjour en 2009, pour un montant total de 10 millions d'euros. Ce montant représente 37 % du total Région PACA. 33 towns collected the visitor tax in 2009, for a total amount of 10 million euros, representing 37% of the amount collected in PACA Region.

# 75 000 EMPLOIS TOURISME

## JOBS IN TOURISM INDUSTRY

---

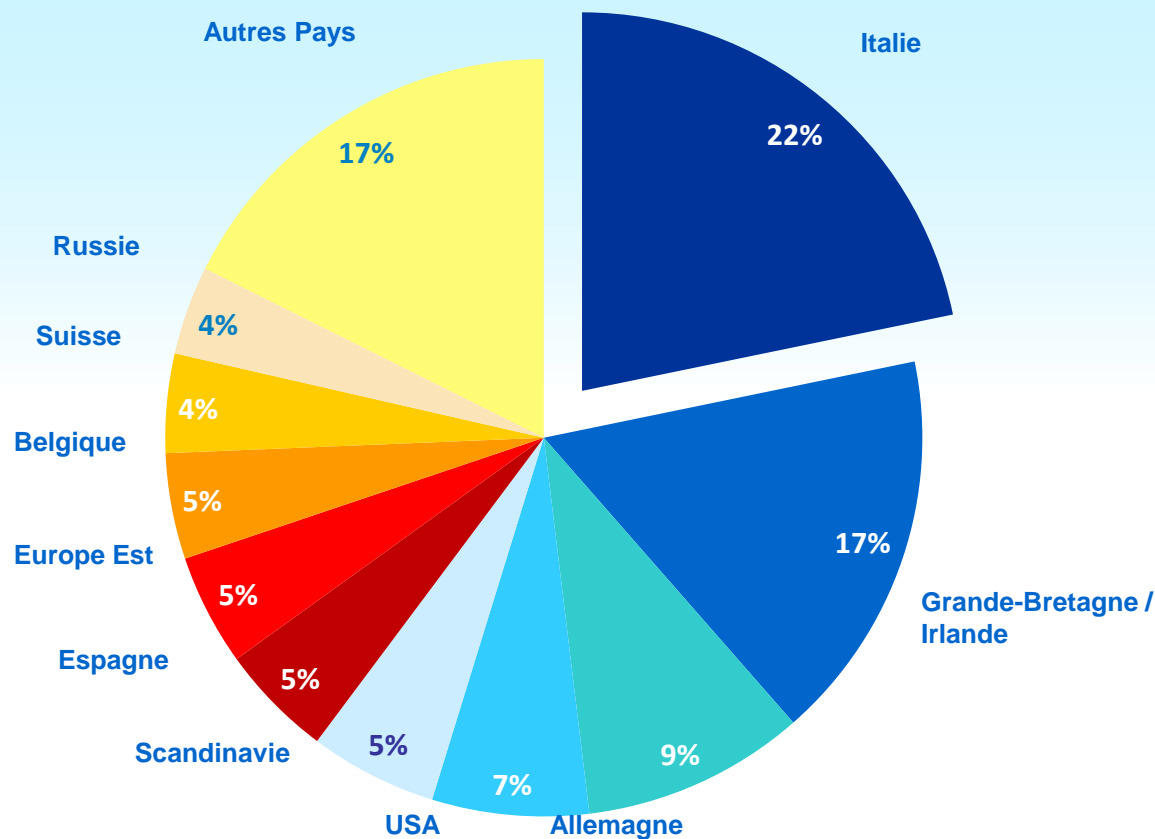
Soit 18 % du total des emplois dans les Alpes-Maritimes. 18 % of all jobs.

Estimation INSEE des emplois "salariés" directement liés à la fréquentation touristique en 2003 = 49 333 (hors Monaco) soit 13,5 % du total de l'emploi salarié en été. 49.333 jobs directly generated by tourists spendings in 2003.

L'emploi salarié saisonnier ne représente que 17,5 % du total annuel.

# PLUS DE 50 % DE NUITÉES ÉTRANGÈRES

## FOREIGNERS RATE IN OVERNIGHT STAYS



En séjours, le taux de clientèle étrangère est de 44%, répartis comme suit

Foreigners rate in arrivals

% des séjours étrangers  
*% of foreign visitors*

Principaux marchés 2010 Top tourist markets	Milliers séjours Thousand stays	%
1 Italie	1049	21.8
2 Grande-Bretagne/Ir/British Isles	809	16.8
3 Allemagne/Germany	459	9.5
4 USA	323	6.7
5 Scandinavie	263	5.4
6 Espagne/Spain	234	4.8
7 Europe Est/East Europe	230	4.8
8 Belgique/Belgium	218	4.5
9 Suisse/Switzerland	204	4.2
10 Russie	183	3.8
11 Pays-Bas/Netherlands	181	3.8
12 Asie hors Japon	97	2.0
13 Afrique	91	1.9
14 Moyen Orient/Middle East	72	1.5
15 Canada/Canada	67	1.4
Autres/Other	340	7.1
<b>TOTAL</b>	<b>4820</b>	

# TAUX DE CLIENTÈLE ÉTRANGÈRE (% séjours)

---

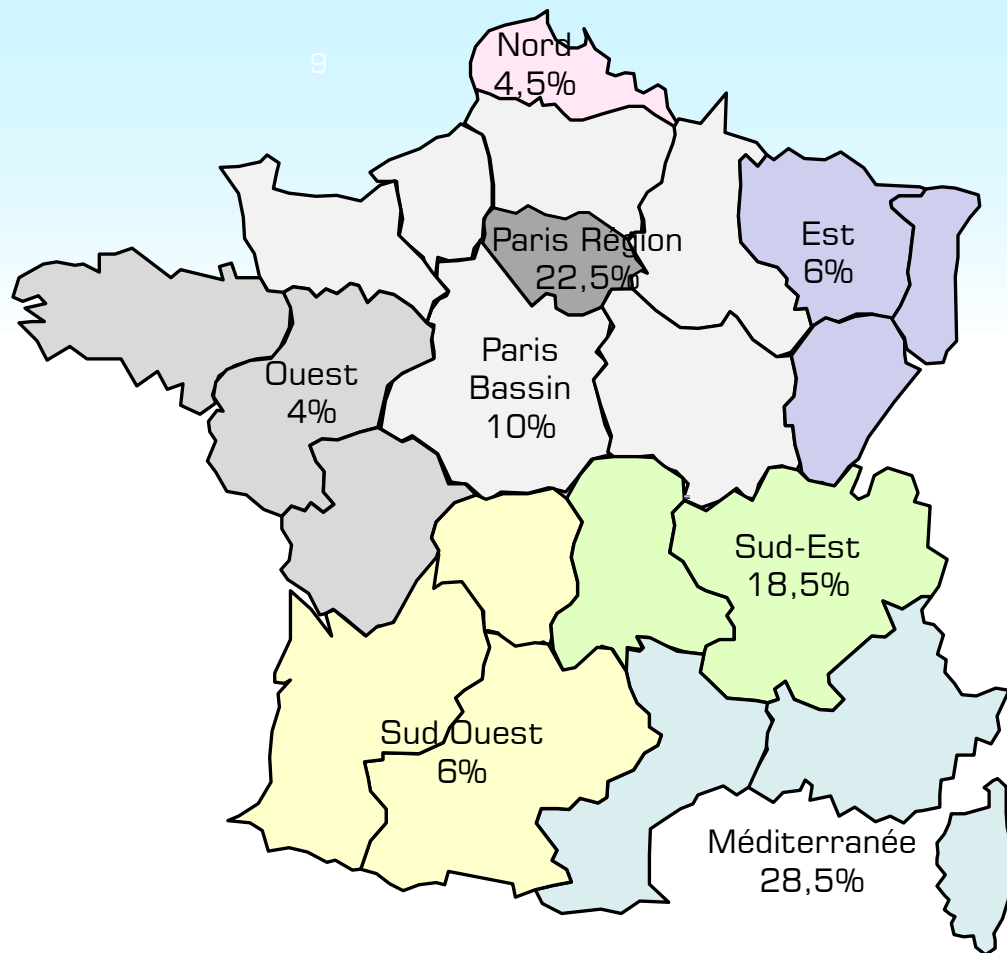
## FOREIGNERS RATE (% stays)

Hôtels 0 étoile	22 %
Campings	40 %
Résidences de Tourisme	46 %
Hôtels 4-5 étoiles	60 %
Hôtels à Monaco	78 %

# 1/3 DES FRANÇAIS PROVIENT DE PARIS

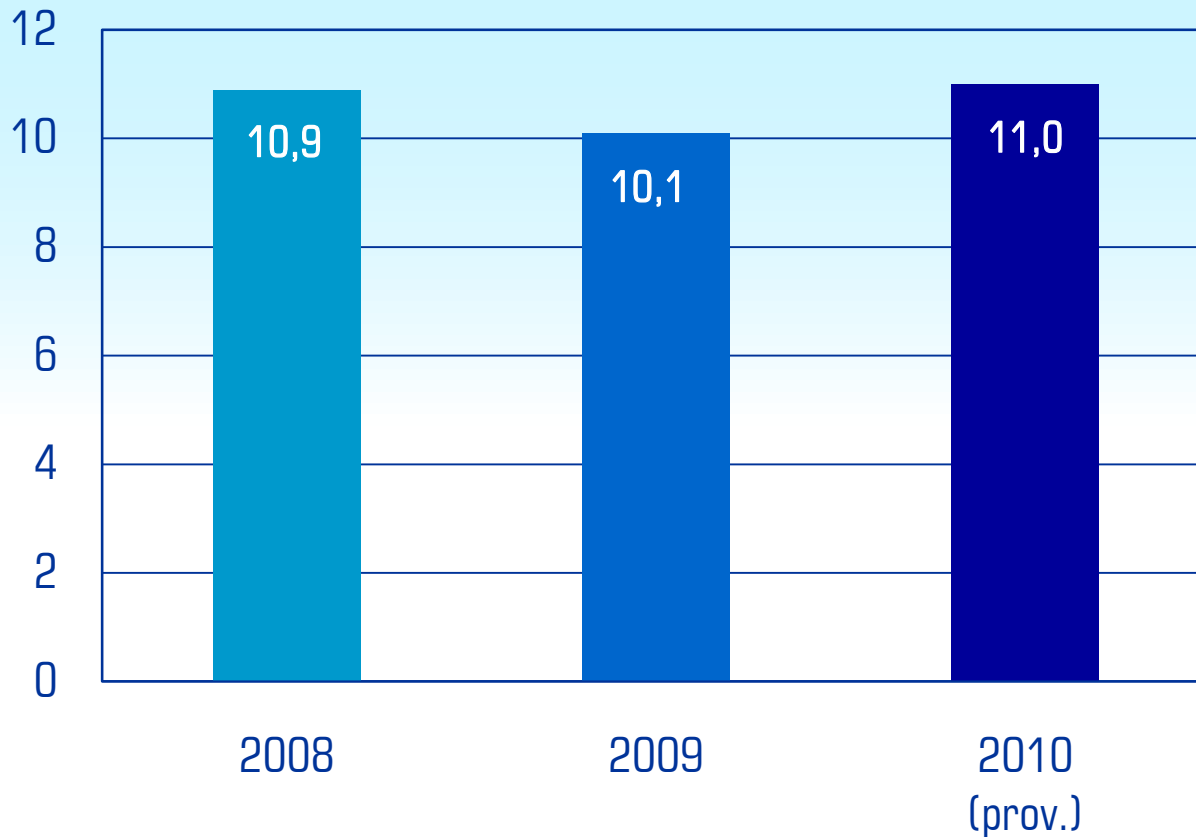
## 1/3 OF THE FRENCH FROM PARIS

Plus de 5.8 millions de séjours français, répartis comme suit selon leur région d'origine (Région UDA, 2008-09, hors DOM-TOM)



# 12 MILLIONS DE TOURISTES ET CROISIERISTES

## TOURISTS AND CRUISE PASSENGERS



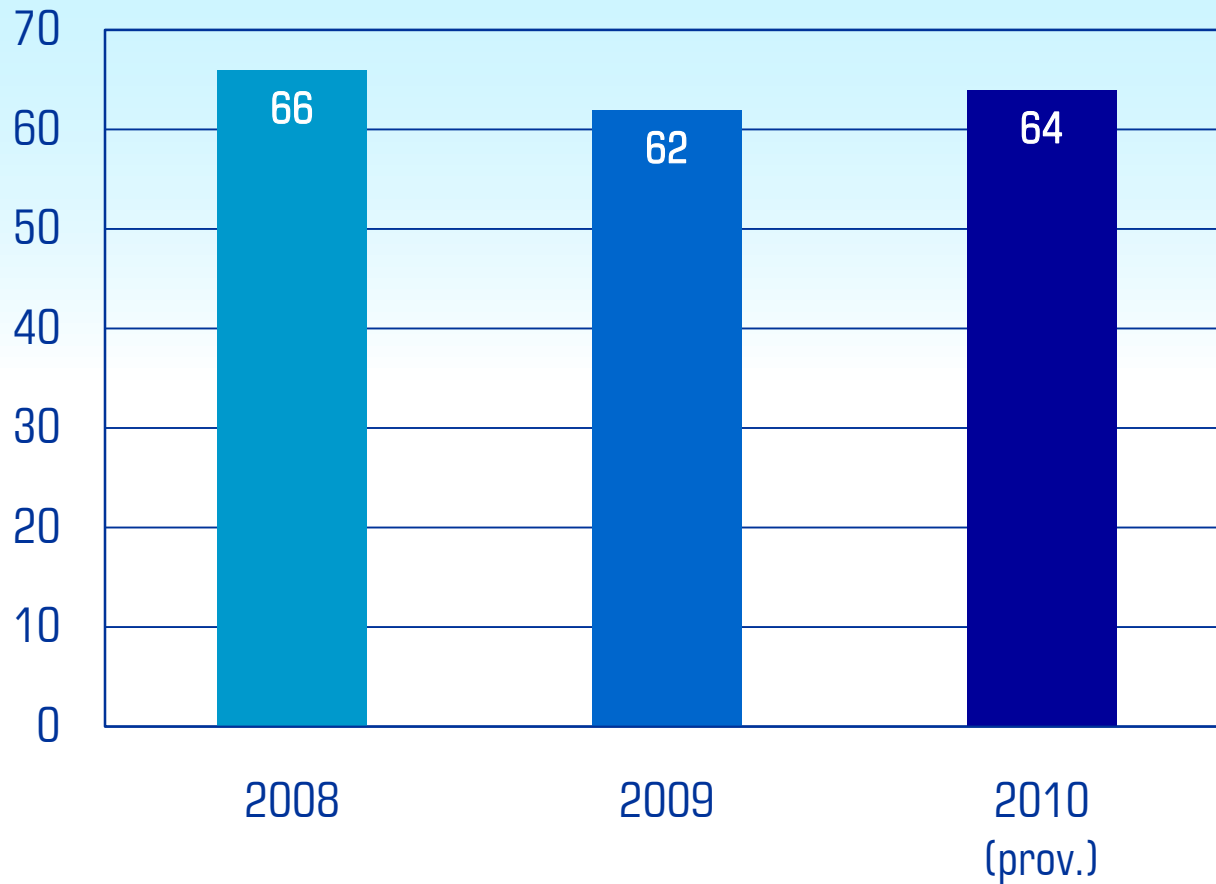
Fréquentation hors visiteurs  
à la journée (sans nuitée)  
et séjours intra-  
départementaux

These figures do not include  
same-day visitors  
(not staying overnight)  
and stays made by the  
county residents

11 millions de touristes et 1 million de croisiéristes en 2010

# 64 MILLIONS DE NUITÉES

## OVERNIGHT STAYS

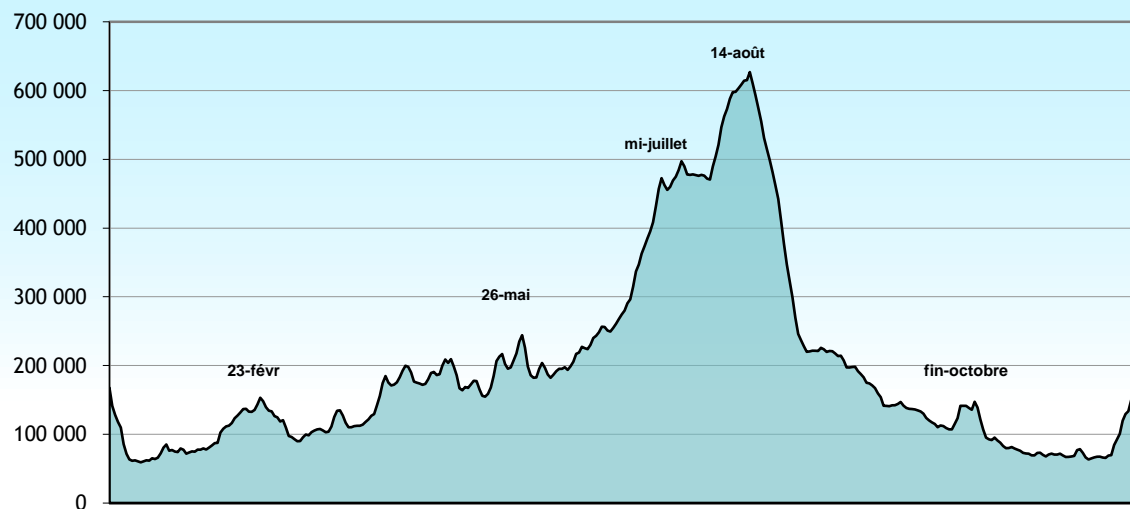


**DURÉE MOYENNE DES  
SÉJOURS : 5.9 nuits**

**AVERAGE LENGTH OF  
STAY : 5.9 nights**

# POPULATION TOURISTIQUE

## TOURIST POPULATION



Selon le jour, entre 60 000 et 650 000 touristes sont présents en Riviera-Côte d'Azur, le plus bas niveau se situant mi-janvier et la pointe étant atteinte chaque année lors du week-end du 15 août (hors excursionnistes).

Average accommodated visitors population present in mid-January and mid-August.

# OBSERVATOIRE DU TOURISME DE LA CÔTE D'AZUR

## FRENCH RIVIERA TOURISM OBSERVATORY

---

Le Tourisme est un marché complexe, multiple en produits et en clientèles et aux évolutions rapides. Sa mesure passe par la mise en place d'un système de statistiques du tourisme (SST).

Sur la Côte d'Azur, le SST Touriscope est développé depuis 1984 par l'Observatoire du tourisme de la Côte d'Azur, l'un des pôles du CRT Riviera-Côte d'Azur. Sur le plan institutionnel et financier, l'Observatoire est lié par conventions à l'Etat et à la Région Provence-Alpes-Côte d'Azur, au Conseil Général des Alpes-Maritimes, à la Principauté de Monaco, au Parc national du Mercantour et à l'Office du Tourisme et des Congrès de Nice.

Sur le plan technique, il collabore avec l'INSEE, la CCI Nice-Côte d'Azur, les syndicats professionnels et les bureaux d'études spécialisés, et développe la méthodologie et les bases de données statistiques sur l'offre et la demande touristiques.

# LE SYSTÈME TOURISCOPE CÔTE D'AZUR

Il s'agit de l'ensemble des enquêtes permettant le suivi statistique de l'offre et de la demande ainsi que du système d'exploitation des données au moyen d'une méthodologie innovante, basée sur le croisement systématique des informations. Les résultats statistiques sont intégrés à la base de données Touriscope Côte d'Azur. Cette signature garantit la source officielle et la cohérence des informations chiffrées sur le tourisme de la Côte d'Azur.

## Les principales enquêtes permanentes

- Hôtellerie homologuée (CRT-INSEE-Ministère du Tourisme)
- Résidences de tourisme et hôtelières (CRT)
- Hôtellerie de Plein Air (CRT-INSEE-SHPA)
- Villages, centres de vacances et hébergements jeunes (CRT)
- SDT Visiteurs français (Sofres-Ministère du Tourisme)
- Visetran Visiteurs étrangers (CRT)
- Visavion Visiteurs avion (CRT-BVA)
- Musées et sites (CRT)
- Offices de tourisme (CRT)

## L'exploitation statistique

La méthodologie de traitement et la base de données Touriscope Côte d'Azur.

## Les documents de diffusion

- Le Touriscope (classeur incluant dossiers et fiches thématiques)
- Le site internet de l'Observatoire : [www.cotedazur-touriscope.com](http://www.cotedazur-touriscope.com)
- Le dépliant "Chiffres clés" annuel
- Les Dossiers (bilans annuels par thème)
- Le Baromètre Tourisme (conjoncture mensuelle et tendance annuelle)